



Zichtbaar zelfvertrouwen.
Onzichtbare aligners.



SureSmile[®]
Clear Aligners

Modellen representeren resultaat na behandeling.

Zichtbaar comfort. Onzichtbare Aligners.

SureSmile® Clear Aligners maken gebruik van een geavanceerde technologie en beproefde materialen om een op maat gemaakte, comfortabele pasvorm te bieden van de eerste tot de laatste aligner.

SureSmile Aligners bevorderen een betere mondhygiëne en je zult zichtbaar genieten van:

rechtere tanden

- ✚ een zelfverzekerdere, stralende lach

Ongestoord verdergaan

Omdat de aligners uitneembaar zijn kun je ongestoord doorgaan met je normale eetgewoonte en mondhygiëne.



Hoe SureSmile Clear Aligners werken.

Aligners kunnen helpen bij het corrigeren van tandafwijkingen en een waardig alternatief zijn voor de welbekende slotjesbeugel.

Een SureSmile aligner-behandeling bestaat uit het dragen van een reeks transparante, op maat gemaakte uitneembare hoesjes die je tanden geleidelijk rechtzetten.

Doorgaans ga je om de 2 weken over op een nieuwe set aligners totdat alle tanden en kiezen op de juiste plaats staan. Van groot belang is dat de behandeling door een specialist wordt ingezet en begeleid.

Vraag vandaag nog naar
SureSmile Clear Aligners.

Starten met SureSmile® Clear Aligners is eenvoudig!



1. Informatie verzamelen

Tijdens jouw afspraak worden alle belangrijke gegevens verzameld voor een op maat gemaakt behandelplan.

- Intraorale scan
- Röntgen
- Mondfotografie



2. Behandelplan op maat

Vervolgens worden alle behandelvoorkeuren en geüploade fotos door ons laboratorium omgezet naar een plan op maat.

Jouw behandelaar heeft de controle over je behandeling en is in contact met ons laboratorium voor het beste eindresultaat.



3. Behandelplan bespreken

Het behandelvoorstel zal met je worden besproken en de aligners worden besteld.

Na deze afspraak weet je:

- Wat de kosten zijn
- Hoe lang de behandeling kan duren
- Wat je kunt verwachten van de behandeling



4. Start behandeling

De aligners en patiëntenkit liggen klaar in de praktijk! Voor de aligners geplaatst worden, kunnen er eventuele voorbereidingen

getroffen worden zoals bijvoorbeeld het plaatsen van een attachment, zodat de tanden goed meebewegen. Ook ontvang je uitleg en instructie.



5. Tussentijdse controle

Tijdens deze afspraken wordt gekeken of de tanden goed meebewegen en of je door kunt naar de volgende set aligners.

Enmaal aangekomen bij de laatste aligners worden de attachments weer verwijderd.

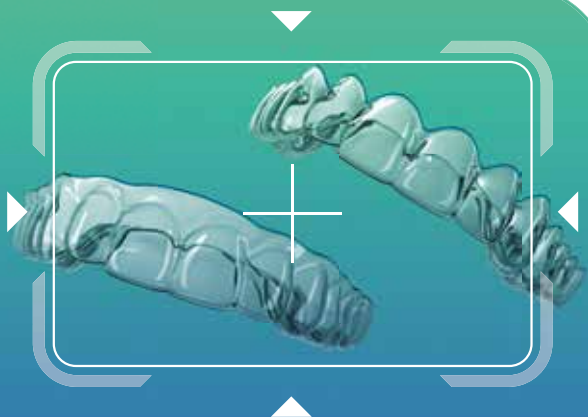


6. Retentie

Wat mooi is, moet mooi blijven!

Na een behandeling is het van belang dat je tanden op hun nieuwe positie blijven staan. Jouw

behandelaar adviseert of de SureSmile Retainers bij jou passen om de investering in je glimlach te behouden.



Jouw esthetische en comfortabele
beugel voor een mooiere glimlach
begint met een gesprek - vraag vandaag
nog naar de mogelijkheden met
SureSmile® Clear Aligners.

www.suresmile.com

THE DENTAL
SOLUTIONS
COMPANY™

 Dentsply
Sirona

Signaalrood 55 2718 SG Zoetermeer Nederland.
All Rights Reserved.